



ՀԱՅԱՍՏԱՆԻ ՀԱՆՐԱՊԵՏՈՒԹՅԱՆ ՎԱՐԿԱՅԻՆ ԿԱԶՄԱԿԵՐՊՈՒԹՅՈՒՆՆԵՐԻ ԱՍՈՑԻԱՑԻԱՅԻ ԿՈՂՄԻՑ ՀՐԱՊԱՐԱԿՎՈՂ ԱՄՍԱԿԱՆ ՀԱՇՎԵՏՎՈՒԹՅՈՒՆ

Հունվար 2022



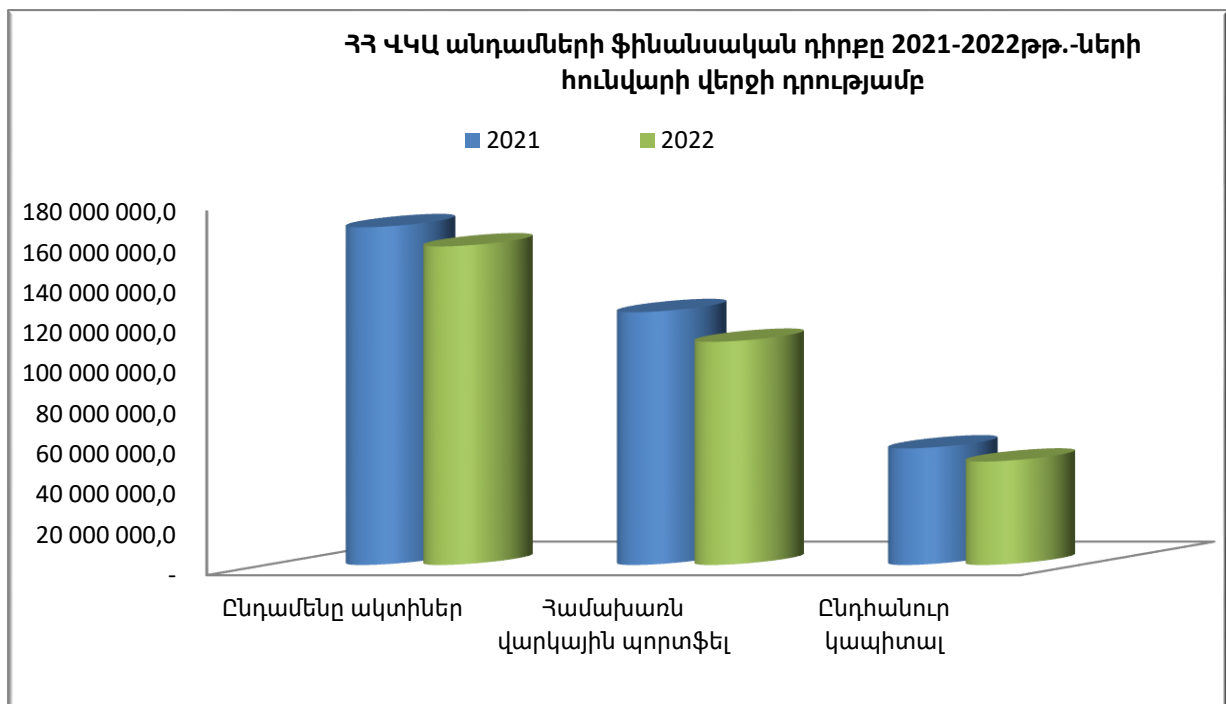
Բովանդակություն

Բովանդակություն	1
Օգտագործված տնտեսական ցուցանիշների համառոտագիր	2
Ֆինանսական դիրք	3
Վարկային պորտֆել և համեմատականներ	4
Տրամադրված վարկերի ծավալը	4
Տրամադրված վարկերի քանակը	4
Մասնաճյուղեր և վարկային պորտֆելի ցուցանիշներ	6
Վարկերի կառավարում	7
Վերլուծական գործակիցներ	8

Ֆինանսական դիրք

- **Ակտիվներ:** ՀՀ ՎԿԱ անդամների համախառն ակտիվները 2022թ.-ի Հունվարի 31-ի դրությամբ կազմել են 157.65 մլրդ դրամ՝ 2021թ.-ի Հունվարի նկատմամբ նվազելով 5.7%-ով, իսկ 2021թ.-ի Դեկտեմբերի նկատմամբ՝ 0.5%-ով: (Գծ.1):
- **Վարկային Պորտֆել:** ՀՀ ՎԿԱ անդամների վարկային պորտֆելը 2022թ.-ի Հունվարի 31-ի դրությամբ կազմել է 110.61 մլրդ դրամ՝ նախորդ տարվա Հունվարի նկատմամբ նվազելով 11.7%-ով, իսկ 2021թ. Դեկտեմբերի նկատմամբ՝ 1.5%-ով (Գծ.1):
- **Կապիտալ:** ՀՀ ՎԿԱ անդամների ընդհանուր կապիտալը 2022թ.-ի Հունվարի վերջի դրությամբ կազմել է 51.51 մլրդ դրամ՝ 2021թ.-ի Հունվարի նկատմամբ նվազելով 11.2%-ով, իսկ 2021թ.-ի Դեկտեմբերի նկատմամբ աճելով 0.5%-ով (Գծ.1):

Գծապատկեր 1. ՀՀ ՎԿԱ անդամների ֆինանսական դիրքը 2021-2022թթ. Հունվարի վերջի դրությամբ

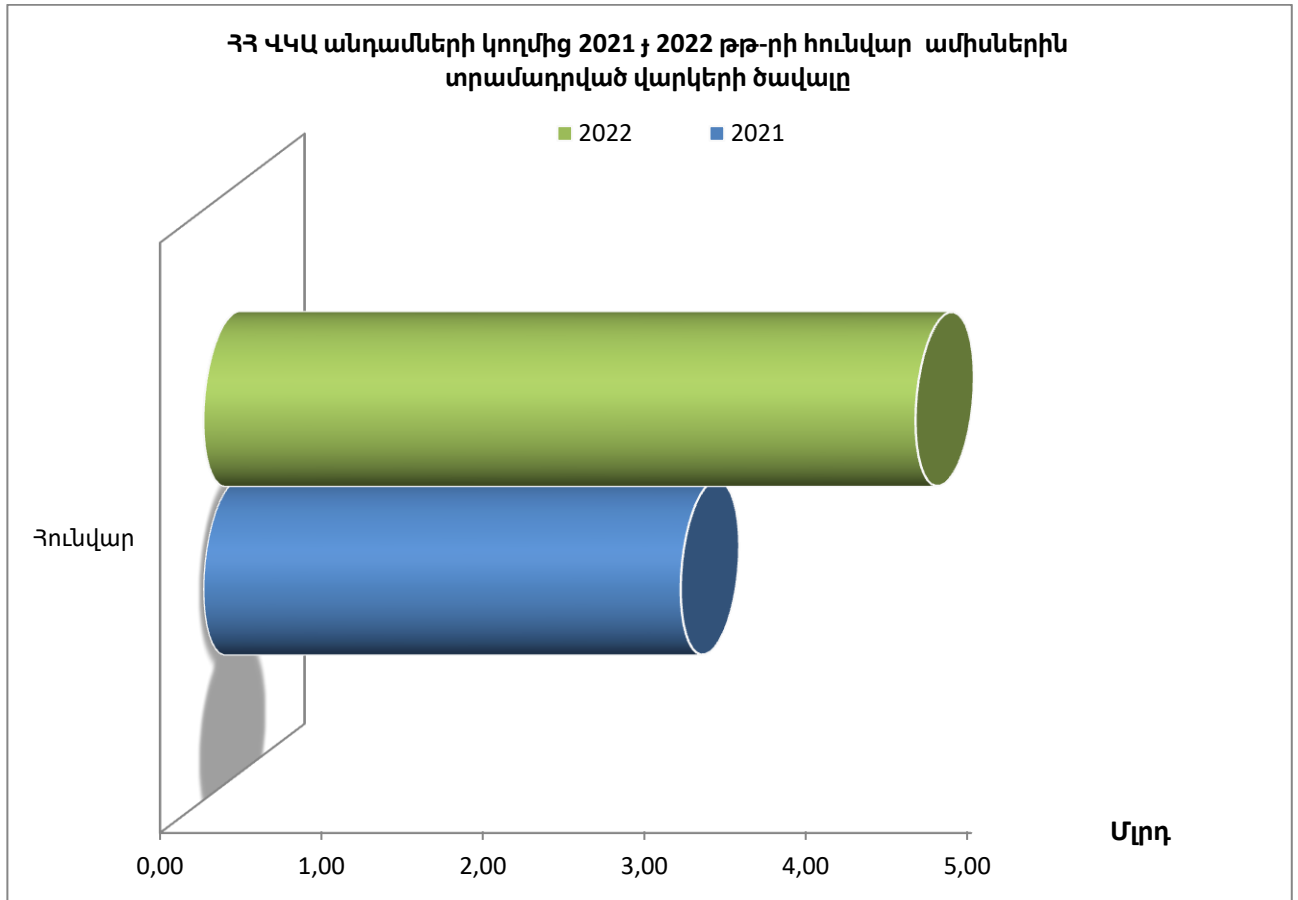


Վարկային պորտֆել և համեմատականներ

Տրամադրված վարկերի ծավալը

- 2022թ.-ի Հունվար ամսին ՀՀ ՎԿԱ անդամների կողմից տրամադրվել է 4.4 մլրդ դրամի վարկ, որը նախորդ տարվա նույն ժամանակահատվածի նկատմամբ աճել է 49.6%-ով, իսկ 2021թ.-ի Դեկտեմբերի նկատմամբ նվազել է 61.2%-ով (Գծ. 2):

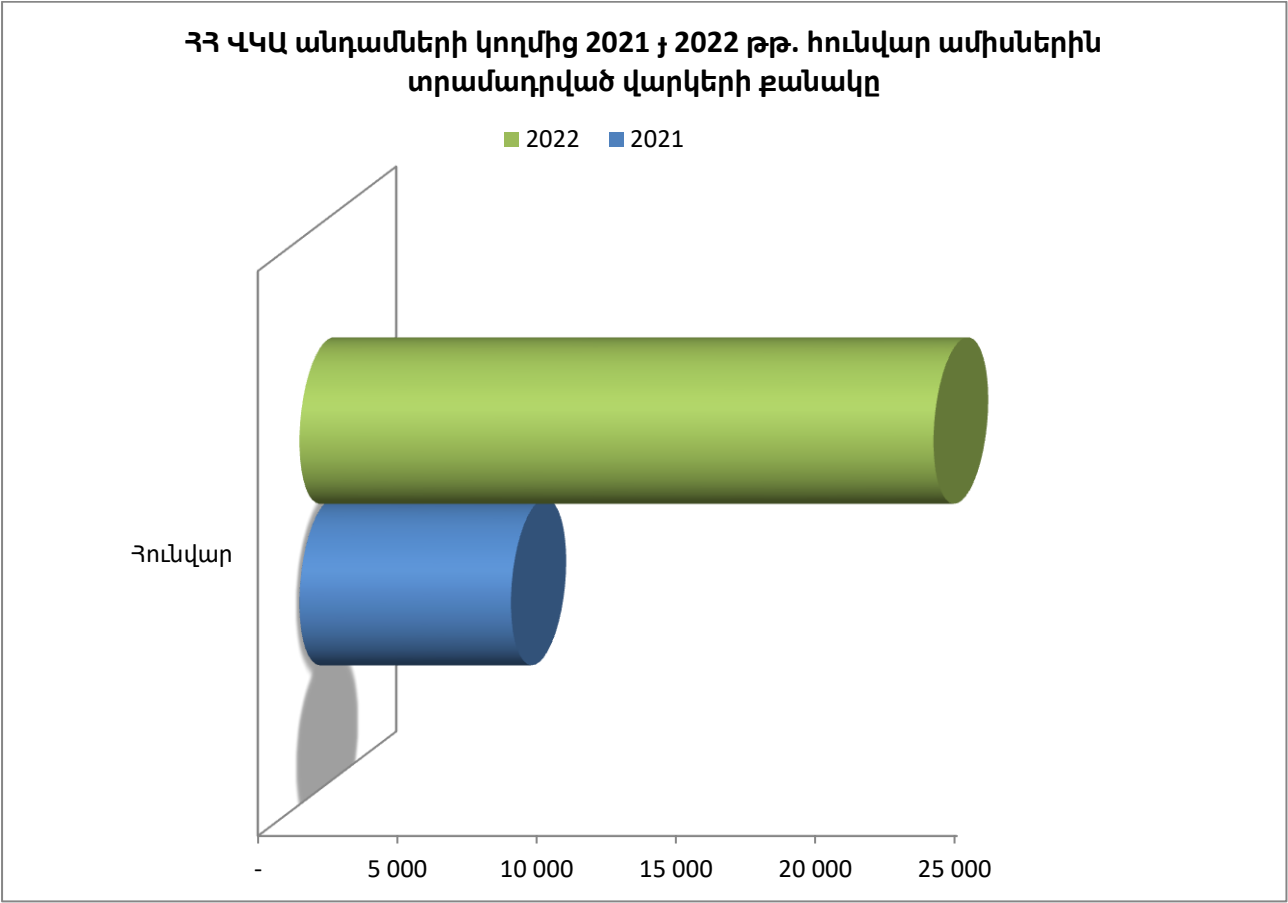
Գծապատկեր 2. ՀՀ ՎԿԱ անդամների կողմից 2021 և 2022 թթ.-երի Հունվար ամիսներին տրամադրված վարկերի ծավալը



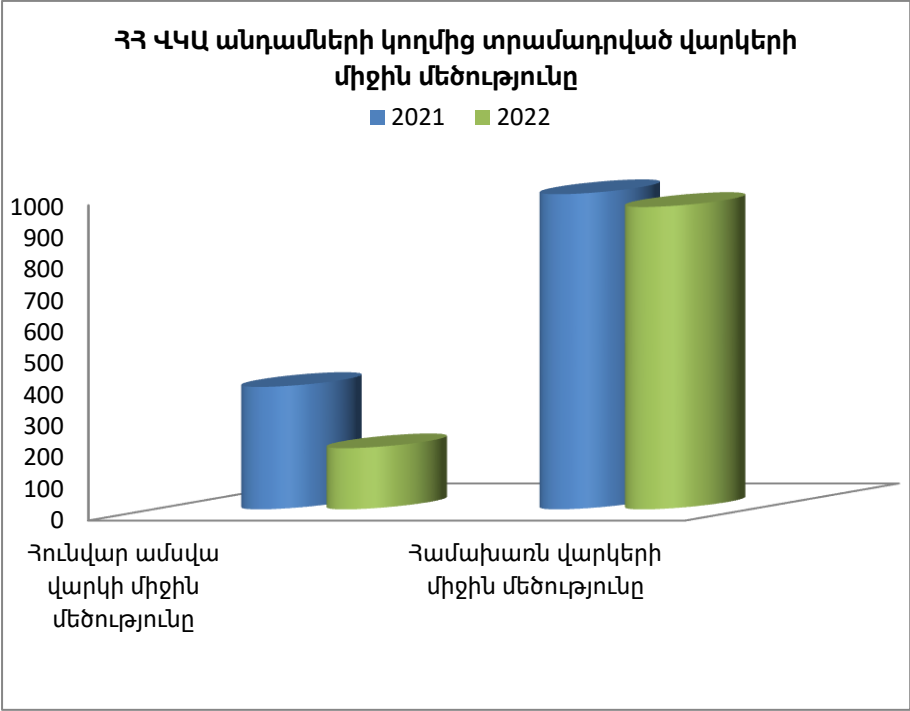
Տրամադրված վարկերի քանակը

- 2022թ.-ի Հունվար ամսին ՀՀ ՎԿԱ անդամների կողմից տրամադրվել է 22,679 վարկ, որը նախորդ ամսվա նկատմամբ նվազել է 11.0%-ով, իսկ 2021թ.-ի Հունվարի նկատմամբ աճել է 199.8%-ով (Գծ. 3):
- 2022թ.-ի Հունվար ամսվա վերջի դրությամբ ՀՀ ՎԿԱ անդամներն ունեցել են 115,377 ակտիվ վարկառուներ: Ակտիվ վարկառուների քանակը 2021թ.-ի Հունվարի նկատմամբ նվազել է 7.9%-ով, իսկ 2021թ. -ի Դեկտեմբերի նկատմամբ աճել է 1.4 %-ով:
- ՀՀ ՎԿԱ անդամների կողմից 2022թ.-ի Հունվարին տրամադրված վարկերի միջին մեծությունը կազմել է 194 հազար դրամ, իսկ վարկային պորտֆելի միջին վարկի մեծությունը կազմել է 959 հազար դրամ: Նույն ցուցանիշները 2021թ.-ի Հունվարին կազմել են համապատասխանաբար՝ 389 և 999- հազարական դրամ (Գծ. 4):

Գծապատկեր 3. ՀՀ ՎԿԱ անդամների կողմից 2021 և 2022 թթ.-երի Հունվար ամիսներին տրամադրված վարկերի քանակը



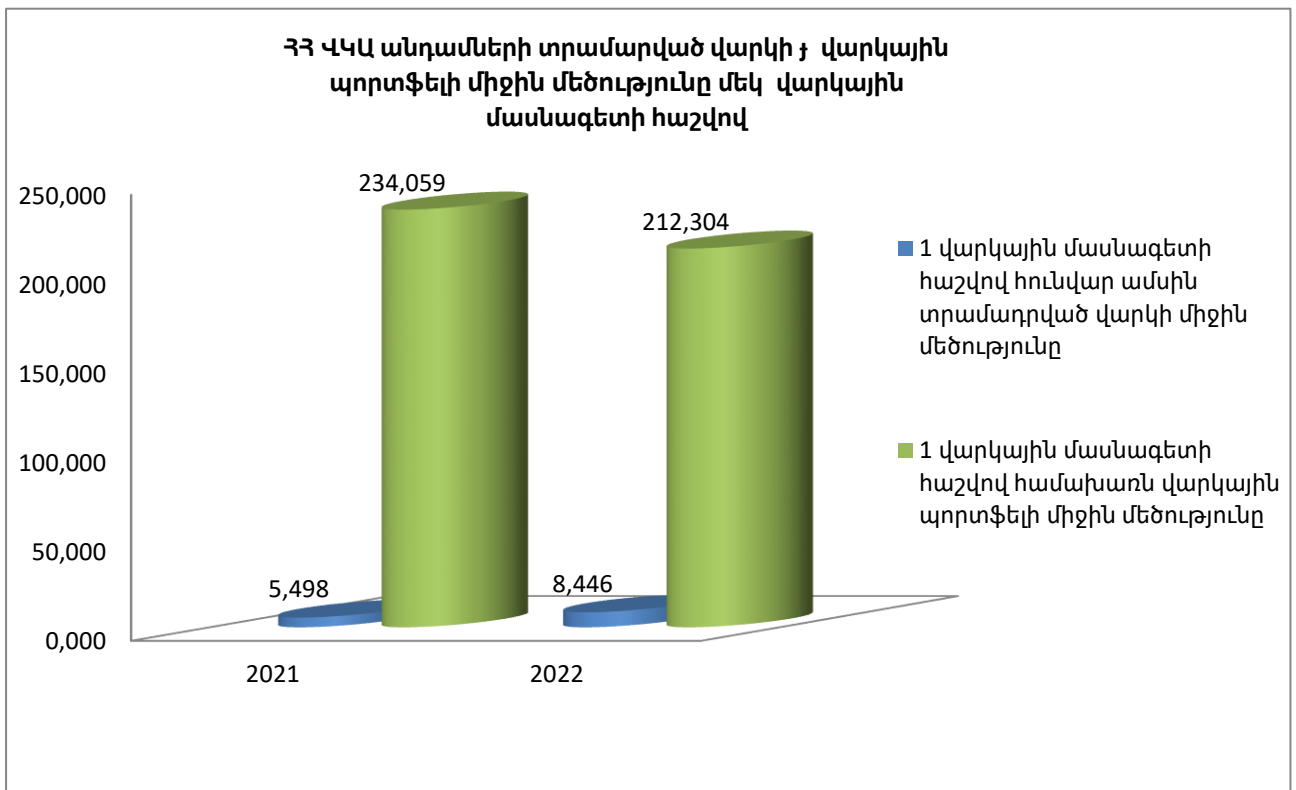
Գծապատկեր 4. ՀՀ ՎԿԱ անդամների կողմից տրամադրված վարկերի միջին մեծություն



Մասնաճյուղեր և վարկային պորտֆելի ցուցանիշներ

- 2022թ.-ի Հունվարի դրությամբ Ասոցիացիայի անդամները միասին վերցրած ՀՀ ամբողջ տարածքում ունեցել են 151 մասնաճյուղ, որը, համեմատած 2021թ.-ի Հունվարի հետ, նվազել է 2-ով:
- ՀՀ ՎԿԱ անդամները 2022թ.-ի Հունվարի դրությամբ ունեցել են 521 վարկային մասնագետ, որը, համեմատած 2021թ.-ի Հունվարի հետ, նվազել է 14-ով:
- 2022թ.-ի Հունվարին ՀՀ ՎԿԱ անդամների կողմից տրամադրված վարկերի գծով մեկ վարկային մասնագետի հաշվով միջին վարկի մեծությունը կազմել է 8.45 մլն դրամ, նախորդ ամսին՝ 21.84 մլն դրամ, իսկ 2021թ.-ի Հունվարին այս ցուցանիշը կազմել է ևս 5.50 մլն դրամ (Գծ. 5):
- 2022թ.-ի Հունվարի վերջի դրությամբ ՀՀ ՎԿԱ անդամների վարկային պորտֆելը մեկ վարկային մասնագետի հաշվով կազմել է 212.30 մլն դրամ, նախորդ ամսվա 216.43 մլն դրամի և 2021թ.-ի Հունվարին 234.06 մլն դրամի համեմատ (Գծ. 5):

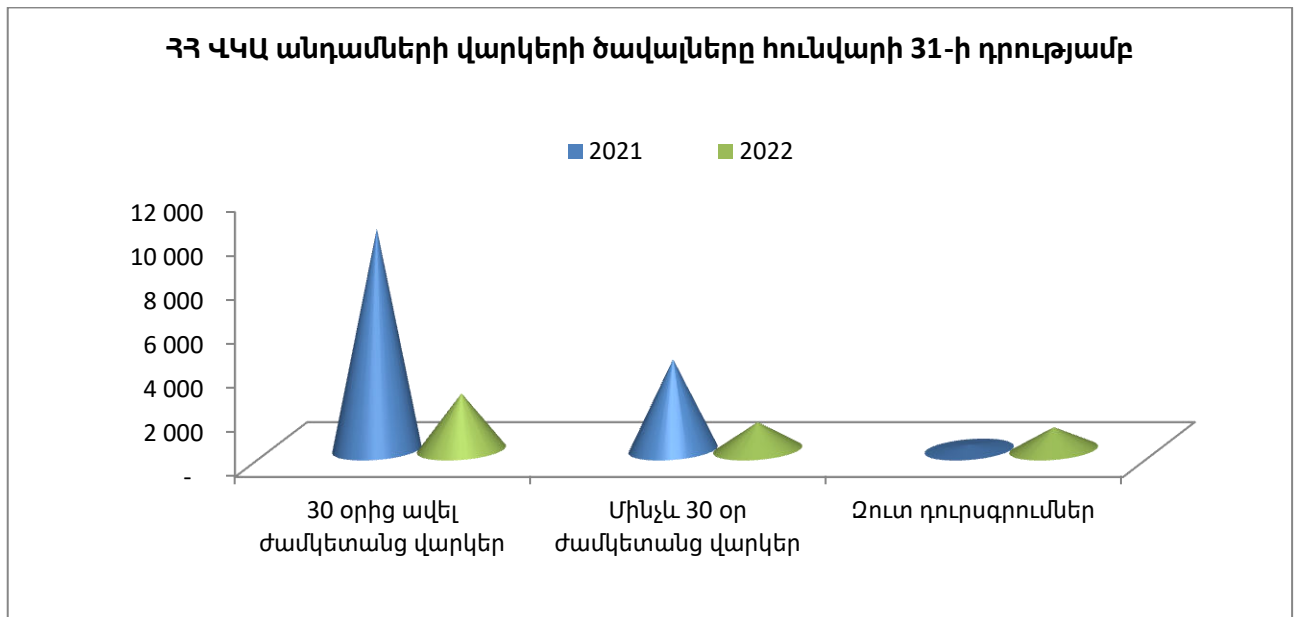
Գծապատկեր 5. ՀՀ ՎԿԱ անդամների տրամադրված միջին վարկը և վարկային պորտֆելը մեկ վարկային մասնագետի հաշվով



Վարկերի կառավարում

- **Մինչև 30 օր ժամկետանց պորտֆել:** ՀՀ ՎԿԱ անդամների մինչև 30 օր ժամկետանց վարկերի ծավալը 2022թ.-ի Հունվարի վերջի դրությամբ կազմել է 1,247 մլն դրամ, նախորդ ամիս՝ 811 մլն դրամ և 2021թ.-ի Հունվարին՝ 4,099 մլն դրամ: Նախորդ տարվա նույն ժամանակահատվածի նկատմամբ մինչև 30 օր ժամկետանց վարկերի ծավալը նվազել է 69.6%-ով, իսկ 2021թ.-ի Դեկտեմբերի նկատմամբ աճել է 53.7%-ով: 2022թ.-ի Հունվարի վերջի դրությամբ մինչև 30 օր ժամկետանց վարկերի պորտֆելը կազմել է ընդհանուր վարկային պորտֆելի 1.13%-ը, 2021թ.-ի Հունվարին ևս կազմել է 3.27% (Գծ. 6):
- **Ժամկետանց պորտֆել 30 օրից ավել:** ՀՀ ՎԿԱ անդամների 30 օրից ավել ժամկետանց վարկերի ծավալը 2022թ.-ի Հունվարի վերջի դրությամբ կազմել է 2,553 մլն դրամ, նախորդ ամիս՝ 2,819 մլն դրամ և 2021 թ.-ի Հունվարին՝ 10,025 մլն դրամ: Նախորդ տարվա նույն ժամանակահատվածի նկատմամբ 30 օրից ավել ժամկետանց վարկերի ծավալը նվազել է 74.5%-ով, իսկ 2021թ.-ի Դեկտեմբերի նկատմամբ՝ 9.4%: 2022թ.-ի Հունվարի վերջի դրությամբ 30 օրից ավել ժամկետանց վարկերի պորտֆելը կազմել է ընդհանուր վարկային պորտֆելի 2.31-ը, 2021թ.-ի Հունվարին՝ 8.01% (Գծ. 6):
- **Զուտ դուրսգրումներ:** 2022թ.-ի Հունվարի վերջի դրությամբ Ասոցիացիայի անդամ վարկային կազմակերպությունների զուտ դուրս գրված վարկերի ծավալը կազմել է 1,02 մլն դրամ, նախորդ ամիս՝ 14,335 մլն դրամ և 2021թ.-ի Հունվարին՝ 238 մլն դրամ: Զուտ դուրս գրված վարկերի ծավալը 2022թ.-ի Հունվարին նախորդ ամսվա նկատմամբ նվազել է 92.9%-ով, իսկ 2021թ.-ի Հունվարի նկատմամբ աճել է 328.1%-ով: Ասոցիացիայի անդամների սույն թվականի Հունվարի զուտ դուրս գրված վարկերի ծավալը կազմել է համախառն վարկային պորտֆելի 0.92%-ը, նախորդ ամսվա 12.76%-ի և 2021թ.-ի Հունվարի 0.19%-ի համեմատ (Գծ. 6):

Գծապատկեր 6. ՀՀ ՎԿԱ անդամների վարկերի ծավալները Հունվարի 31-ի դրությամբ

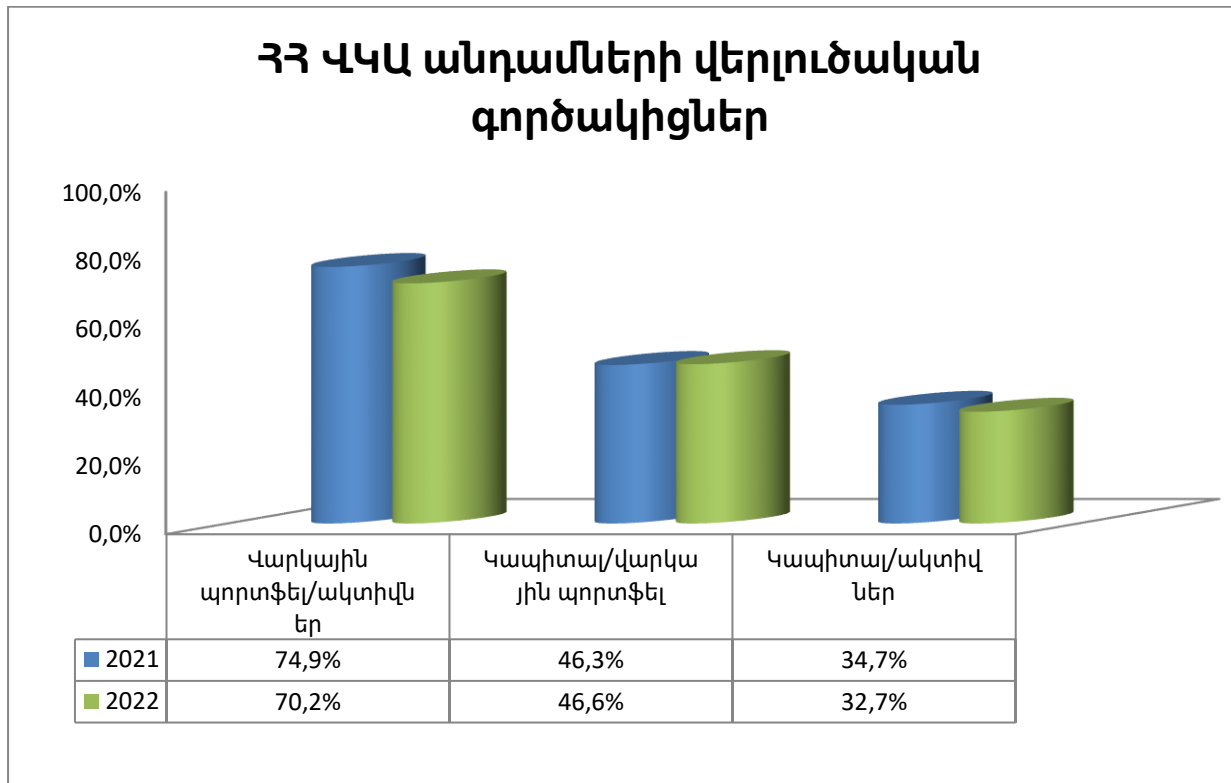


Վերլուծական գործակիցներ

- 2022թ.-ի Հունվարի դրությամբ ՀՀ ՎԿԱ անդամների համախառն վարկային պորտֆելի և ակտիվների հարաբերակցությունը կազմել է 70.2%, որը վկայում է այն մասին, որ ակտիվների ծանրակշիռ մեծամասնությունը ուղղվում է վարկավորմանը: Նույն ցուցանիշը 2021թ.-ի Հունվարին կազմել է 74.9% (Գծ. 7):
- Սույն թվականի Հունվարի դրությամբ Ասոցիացիայի անդամների ընդհանուր կապիտալի և վարկային պորտֆելի հարաբերակցությունը կազմել է 46.6%: Այս ցուցանիշը ցույց է տալիս, որ Ասոցիացիայի անդամների վարկավորման ծավալի 47%-ը իրականացվում է սեփական կապիտալի հաշվին: Նույն ցուցանիշը 2021թ.-ի Հունվարին կազմել է 46.3% (Գծ. 7):
- 2022թ.-ի Հունվարի վերջի դրությամբ ՀՀ ՎԿԱ անդամների ընդհանուր կապիտալի և ակտիվների հարաբերակցությունը կազմել է 32.7%, որը վկայում է Ասոցիացիայի անդամ վարկային կազմակերպությունների բարձր կապիտալիզացիայի մասին: Նույն ցուցանիշը 2021թ.-ի Հունվարին կազմել է 34.7% (Գծ. 7):
- Ընդհանուր պարտավորությունների և կապիտալի հարաբերակցության ցուցանիշը ցույց է տալիս միավոր կապիտալի դիմաց ունեցած պարտավորությունների չափը: Այս ցուցանիշը ցույց է տալիս նաև վարկային բիզնեսի կառավարման արդյունավետության

մակարդակը: 2022թ.-ի Հունվար ամսվա դրությամբ ՀՀ ՎԿԱ անդամների համար այս գործակիցը կազմել է 2.06, այսինքն միավոր կապիտալի դիմաց ունեցած պարտավորությունները 2.0 անգամ գերազանցել է կապիտալի մակարդակը: Նույն ցուցանիշը նախորդ տարվա Հունվարի համար կազմել է 1.88:

Գծապատկեր 7. ՀՀ ՎԿԱ անդամների վերլուծական գործակիցներ



Տրամադրված վարկերի ընդհանուր ծավալն ու քանակությունը

